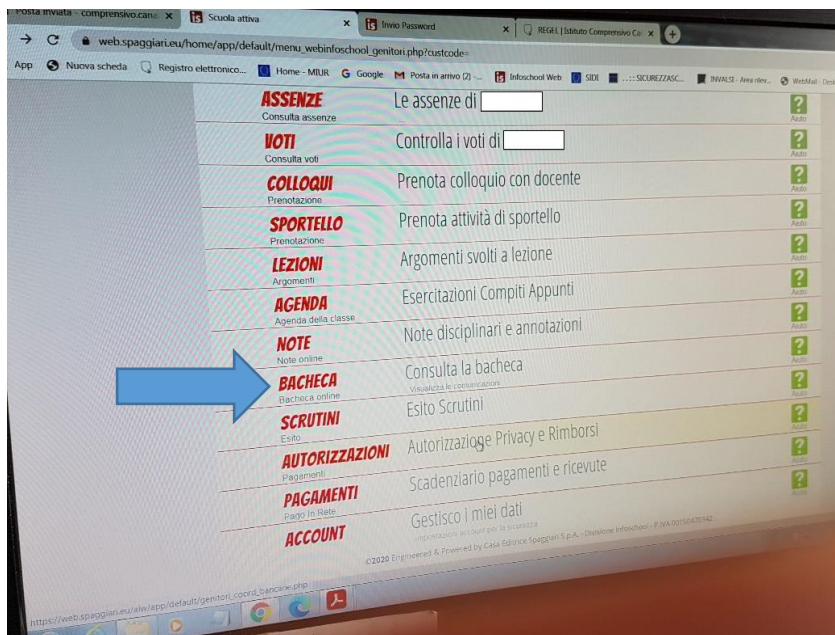


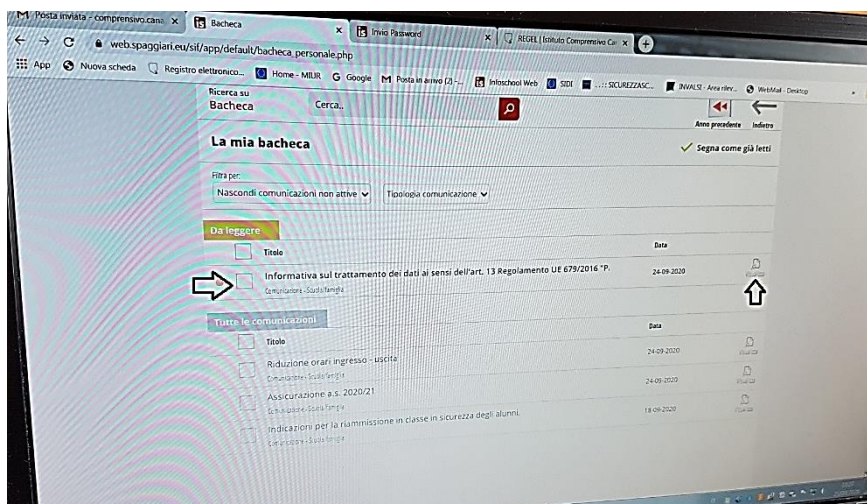
Gentili genitori,

per attivare PAGOINRETE (pagamento elettronico assicurazione ecc...) attraverso l'associazione del genitore all'alunno è necessario completare sul registro Spaggiari le seguenti procedure:

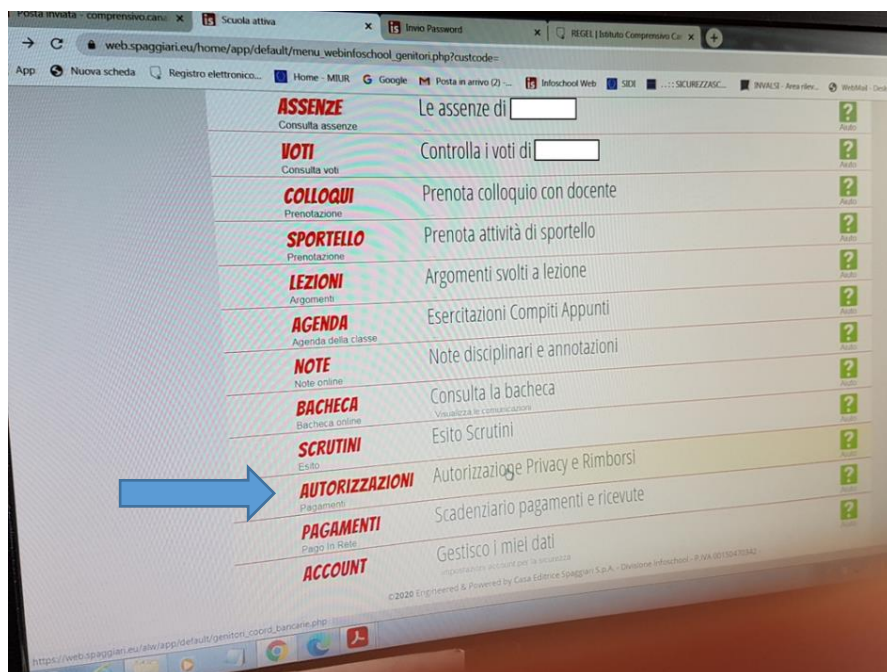
- Per chi non lo avesse ancora fatto, accedere alla sezione **BACHECA** del registro attraverso la password (consegnata nel diario i primi giorni di scuola per la Primaria)



- In bacheca **spuntare il file INFORMATIVA**, scaricarlo e prenderne visione. Visualizzare anche **L' INTEGRAZIONE AL PATTO DI CORRESPONSABILITA'**.



- In seguito aprire la sezione **AUTORIZZAZIONI PRIVACY E RIMBORSI**



- Completare i campi, selezionare solo **PRIVACY PAGOINRETE** e scrivere IBAN. Grazie per la collaborazione.

 A screenshot of a web form titled 'Verifica privacy pagamenti - rimborsi'. The form contains the following fields: 'Cognome e Nome' (text input), 'Codice fiscale' (text input), 'Grado di parentela' (dropdown menu with 'Madre' selected), 'Privacy PagineRete' (checkbox with a radio button icon, checked), and 'Rapp. di Classe' (checkbox, unchecked). Below the 'Rapp. di Classe' field is a link: 'Clicca qui per scaricare l'Informativa'. At the bottom, there is a section for 'Per l'accredito di eventuali rimborsi fare riferimento a questo IBAN:' followed by an empty text input field. A red arrow points to this 'IBAN' field.